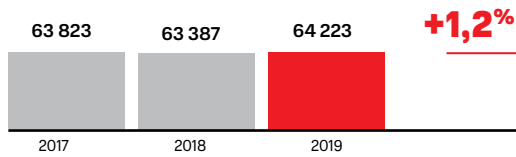


GRI 103-1, 401-1

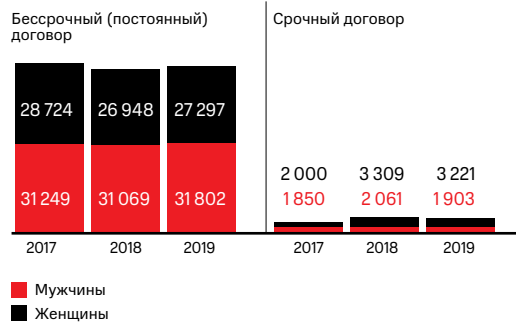
СТРУКТУРА ПЕРСОНАЛА

\\ Списочная численность Группы МТС на 31 декабря, человек

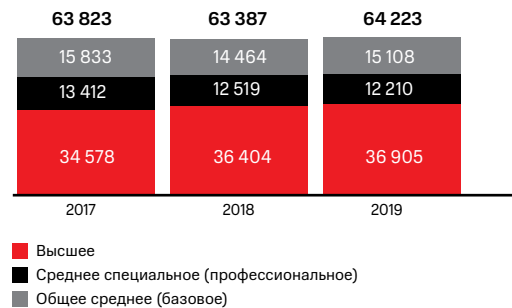


\\ Численность работников в срезе квалификации и видов занятости на 2017–2019 годы, человек

Договор о найме и пол



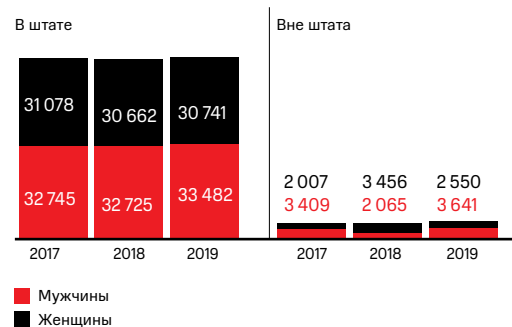
Уровень образования



Тип занятости и пол



Штатная и вне штатная численность Группы МТС и дочерних зависимых обществ



Всего штатная и вне штатная численность Группы МТС и дочерних зависимых обществ

70 414 человек

в 2019 году

68 908 человек

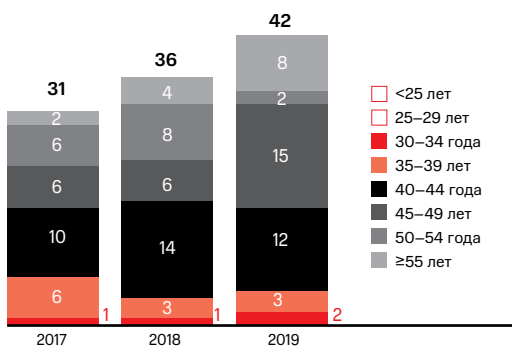
в 2018 году

69 239 человек

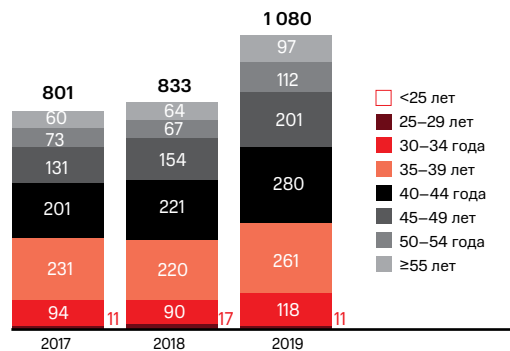
в 2017 году

Численность работников руководящего состава и специалистов по возрастным группам, человек

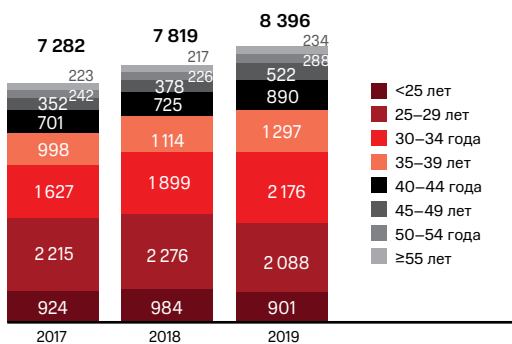
Руководители высшего звена¹
(штатная численность на 31 декабря)



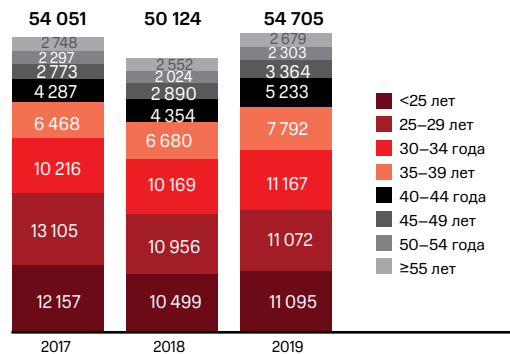
Руководители среднего звена
(штатная численность на 31 декабря)



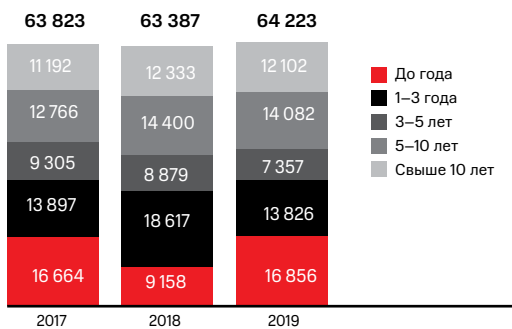
Руководители младшего звена
(штатная численность на 31 декабря)



Специалисты
(штатная численность на 31 декабря)



Численность работников по продолжительности трудового стажа в Группе МТС, человек



¹ Статистика приводится только по крупным компаниям Группы МТС.